



Ministero dello Sviluppo Economico
DIPARTIMENTO PER LO SVILUPPO E LA COESIONE ECONOMICA



PROGRAMMA ATTUATIVO REGIONALE DEL FONDO PER LO SVILUPPO E LA COESIONE 2007-2013

Organismo di Sorveglianza

Milano, 1 luglio 2013



Ordine del Giorno

1. **Comunicazione del Presidente;**
2. **Approvazione del verbale della seduta precedente dell'OdS;**
3. **Approvazione dell'Odg;**
4. **Presentazione e approvazione del Rapporto Annuale di Esecuzione 2012;**
5. **Comunicazioni del Responsabile della Programmazione e Attuazione del FAS;**
6. **Informative:**
 - *Attività dell'Autorità Ambientale*
 - *Attuazione del Piano Unitario di Valutazione*
7. **Varie ed eventuali.**



Obiettivi del Rapporto Annuale di Esecuzione



Fornisce un **inquadramento generale** del Programma Attuativo Regionale del Fondo per lo Sviluppo e la Coesione (già Fondo per le Aree Sottoutilizzate –FAS–)

Si concentra sullo **stato di avanzamento** delle Linee d'azione attivate

Il **Rapporto Annuale di Esecuzione** del FAS presenta le informazioni relative ai risultati ed ai progressi registrati nell'ambito del Programma Attuativo nel corso dell'anno di riferimento. All'interno del documento è data puntuale **evidenza dello stato di avanzamento del Programma** a livello di singolo strumento attuativo attivato (Accordi di Programma Quadro e Strumenti di Attuazione Diretta). Il documento presenta una descrizione specifica di ogni linea d'intervento, approfondita in schede indicanti i dati finanziari, fisici e procedurali degli interventi. Inoltre, il RAE è arricchito da schede di intervento che descrivono in maniera puntuale, anche mediante immagini, i progetti esemplari finanziati nell'ambito del Programma.



Integrazione/complementarietà degli strumenti e addizionalità delle risorse (fesr, feasr, fse, fep, fsc)

POLITICA UNITARIA REGIONALE

- Sviluppo del capitale umano, rafforz. sistema istruzione e leF in raccordo con imprese
- Recupero e valorizzazione delle risorse naturali e culturali per l'attrattività e lo sviluppo
- Reti e collegamenti per la mobilità con particolare attenzione a quella sostenibile
- Governance, capacità istituzionali e mercati concorrenziali efficaci
- Valorizzazione e diffusione della ricerca e dell'innovazione per la competitività
- Competitività dei sistemi produttivi e occupazione
- Inclusione sociale e servizi per la qualità della vita e l'attrattività territoriale
- Interventi innovativi per la produzione di energia e per il risparmio energetico

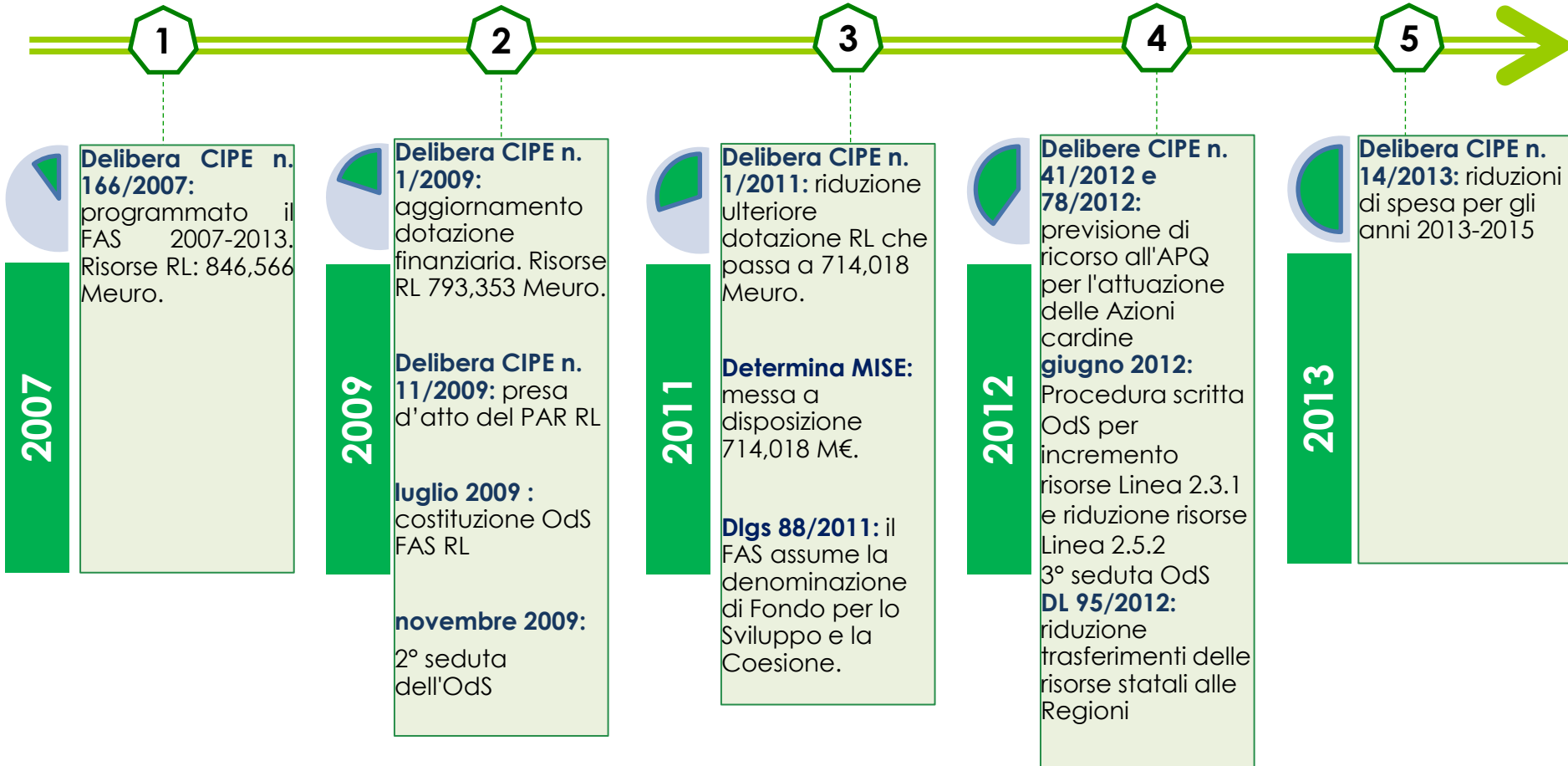


Piano Finanziario PAR FAS

Regione Lombardia - PIANO FINANZIARIO PROGRAMMA ATTUATIVO FAS 2007-2013										ALTRE RISORSE DISPONIBILI		
ASSI	OBIETTIVI		LINEE DI AZIONE		Risorse assegnate con Delibera 166/2007	Peso percentuale intervento sul programma	INDICAZIONE INCENTIVI ALLE IMPRESE	MODALITA' ATTUAZIONE	AZIONI CARDINE	REGIONALI	STATALI COMUNI-ELELL	F.S. 2007-2013
	cod	titolo	cod		in €					in €	in €	in €
ASSE 1 Potenziare le reti e i servizi della mobilità e della sicurezza per lo sviluppo sostenibile	1.1.	Riduzione del deficit infrastrutturale	1.1.1.	Completamenti e realizzazioni di opere, varie e ferroviarie, necessarie allo sviluppo competitivo e sostenibile di Regione Lombardia	120.000.000	14,2%		Programmazione Negoziata/SAD	AZIONE CARDINE	156.000.000	137.800.000	139.000.000
	1.2.	Rinnovo parco rotabile	1.2.1	Potenziamento e miglioramento degli standard del Trasporto Pubblico Locale con particolare attenzione all'incremento del servizio sulle linee ferroviarie	255.000.000	30,1%		SAD	AZIONE CARDINE	38.000.000		
	1.3.	Nuovo sistema tariffario del trasporto pubblico	1.3.1	Sviluppo di sistemi di bigliettazione elettronica interoperabili finalizzati alla fruizione di un sistema tariffario integrato a zone	50.000.000	5,9%		SAD	AZIONE CARDINE	20.000.000		
	1.4	Sicurezza integrata	1.4.1	Infrastrutture e tecnologie per la sicurezza idraulica (priorità per la messa in sicurezza dell'area Expo, con valorizzazione del tema acqua)	71.500.000	8,4%		Programmazione Negoziata	AZIONE CARDINE		41.050.000	
			1.4.2.	Sistema unico ed integrato delle reti di radiocomunicazione del 118, della Protezione Civile, Polizia Locale e Antincendio Boschivo	25.000.000	3,0%		Programmazione Negoziata/SAD	AZIONE CARDINE			
			1.4.3	Interventi per una migliore vivibilità nelle aree urbane.	5.000.000	0,6%		SAD	AZIONE CARDINE	65.000.000		
TOTALE ASSE 1					526.500.000	62,2%				279.000.000	178.850.000	139.000.000
ASSE 2 Accrescere la competitività con lo sviluppo della conoscenza e del welfare	2.1.	Interventi a sostegno dei giovani, degli anziani e della maternità	2.1.1.	Favorire la crescita complessiva dei giovani attraverso azioni creative ed aggregative con particolare attenzione agli interventi infrastrutturali	10.000.000	1,2%		SAD			40.940.000	
			2.1.2.	Servizi innovativi a sostegno della maternità.	5.000.000	0,6%		SAD			4.200.000	
			2.1.3.	Servizi legati alla riduzione dell'esclusione sociale degli anziani.	5.000.000	0,6%		SAD			1.000.000	
	2.2.	Politiche per la casa	2.2.1.	Incremento dell'offerta abitativa (esistente e nuova) per la migliore vivibilità nelle aree urbane, attraverso modalità finanziarie innovative.	15.000.000	1,8%		SAD		115.900.000		
	2.3.	Superamento del digital divide	2.3.1.	Banda larga sull'intero territorio regionale e banda ultra larga	22.100.000	2,6%	x	SAD	AZIONE CARDINE			20.000.000
	2.4.	Valorizzazione del Capitale umano	2.4.1.	Completamento degli interventi strutturali e potenziamento dei servizi della filiera di istruzione-formazione-lavoro, in attuazione delle riforme regionali (LR 19/07 e LR 22/06).	145.000.000	17,1%		Programmazione Negoziata/SAD/APQI		190.000.000		70.000.000
			2.4.2.	Sostegno alla ricerca e all'innovazione anche per consolidare partnerships con soggetti internazionali.	12.000.000	1,4%		SAD		15.000.000	31.000.000	30.000.000
	2.5	Energia innovativa	2.5.1.	Realizzazione di interventi fortemente innovativi e replicabili di produzione di energia.	21.350.000	2,5%	x	Programmazione Negoziata/SAD	AZIONE CARDINE	9.800.000	16.350.000	30.000.000
2.5.2			Interventi in materia di risparmio energetico in edifici pubblici e nelle piccole e medie imprese	27.550.000	3,3%		SAD	AZIONE CARDINE	1.200.000		20.000.000	
2.6	Valorizzazione del territorio, del patrimonio architettonico e degli eventi culturali	2.6.1.	Incremento dell'attrattività di Regione Lombardia attraverso la valorizzazione del patrimonio architettonico e la creazione/promozione di eventi culturali.	37.000.000	4,4%		Programmazione Negoziata/SAD		9.000.000	40.000.000		
TOTALE ASSE 2					300.000.000	35,4%				340.900.000	133.490.000	170.000.000
ASSE 3 Assistenza Tecnica	3.1	Garantire efficacia ed efficienza nell'attuazione del PAR e nello svolgimento della Valutazione Unitaria	3.1.1.	Gestione, attuazione, sorveglianza e monitoraggio								
			3.1.2.	Attività di valutazione, studi e ricerche, informazione e comunicazione	19.386.000	2,3%						
TOTALE ASSI					845.886.000					619.900.000	312.340.000	309.000.000
Rafforzamento del sistema dei Conti Pubblici Territoriali					680.000	0,1%						
TOTALE COMPLESSIVO					846.566.000	100,0%						
In grassetto le AZIONI CARDINE								55.000.000	Si prevede che il 6,5 % delle risorse FAS siano destinate a Regime di aiuti			
								597.500.000	Il 70,5% delle risorse FAS sono destinate a progetti CARDINE.			



Cronologia passaggi chiave del programma



Risorse FAS: rimodulazioni disposte e ipotesi di ulteriori tagli

Dotazione Iniziale	Rimodulazioni già disposte		Nuova ipotesi ulteriori riduzione a seguito DL 95/2012				Dotazione finanziaria a seguito ipotesi taglio
	1^ rimodulazione	2^ rimodulazione	2013	2014	2015		
CIPE n. 166/2007	CIPE n. 1/2009	CIPE n. 1/2011 (a)	1° anno	2° anno	3° anno	Totale ulteriori riduzioni (b)	c=(a-b)
846.566.000	793.353.000	714.018.000	65.751.000	177.192.000	186.050.000	428.993.000	285.025.000



Risorse FAS: trasferimenti e dotazioni FAS previste

Risorse già trasferite			Disponibilità ancora da trasferire	
1° trasferimento (12/2011)	2° trasferimento (6/2012)	Totale	Riferimento seconda rimodulazione CIPE	Riferimento ipotesi ulteriori riduzioni a seguito DL 95/2012
57.121.440,00	228.485.760,00			



AVANZAMENTO FISICO DEI PROGETTI



Avanzamento fisico progetti per asse e linea (848)

Assi	Numero progetti	Linea di azione	Progetti	Da avviare (*)	In corso (**)	Conclusi (***)	Valore totale Finanziamenti	Quota FAS	Altre fonti finanziarie
1	61	1.1.1	12	8	4	0	€ 620.662.988,44	€ 413.437.207,24	€ 207.225.781,20
		1.2.1	2	0	1	1			
		1.4.1	44	28	11	5			
		1.4.2	3	0	2	1			
2	772	2.1.1	28	0	17	11	€ 306.199.230,12	€ 138.261.479,48	€ 167.937.750,64
		2.2.1	1(****)	0	1	0			
		2.3.1	2	1	1	0			
		2.4.1	724	3	9	712			
		2.4.2	3	2	1	0			
		2.5.1	2	2	0	0			
		2.6.1	12	7	3	2			
3	15	3.1.1	10	0	2	8	€ 3.078.869,53	€ 3.048.869,53	€ 30.000,00
		3.1.2	5	0	1	4			
	848		848	51	53	744	€ 929.941.088,09	€ 554.747.556,25	€ 375.193.531,84

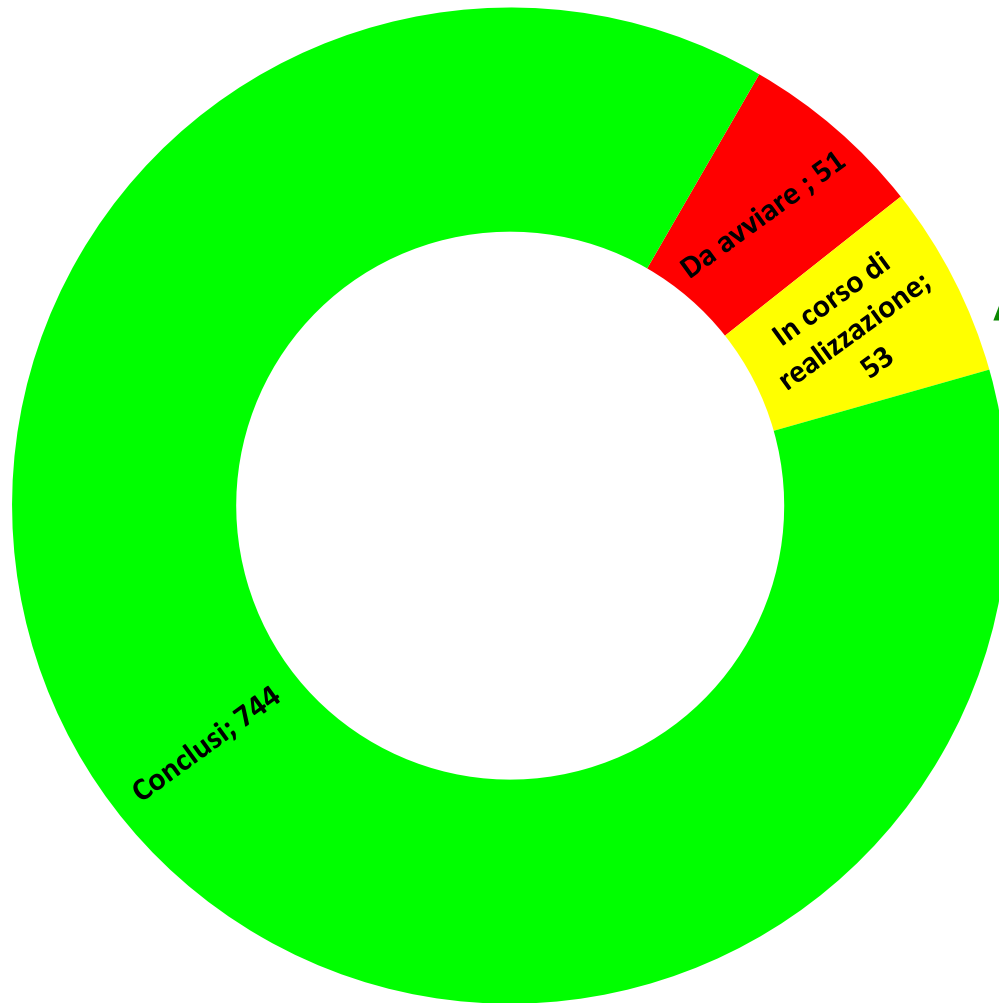
(*) nella colonna "Da avviare" sono inseriti i progetti che si trovano nella fase di progettazione

(**) nella colonna "In corso di realizzazione" sono riportati i progetti per i quali sono stati affidati i lavori o è in corso la fornitura del servizio o del bene

(***) nella colonna "Conclusi" sono riportati i progetti per i quali è stato effettuato il collaudo o è conclusa l'acquisizione del servizio o del bene e sono state erogate tutte le quote FAS.

(****) trattasi di un fondo finanziario che interesserà più progetti

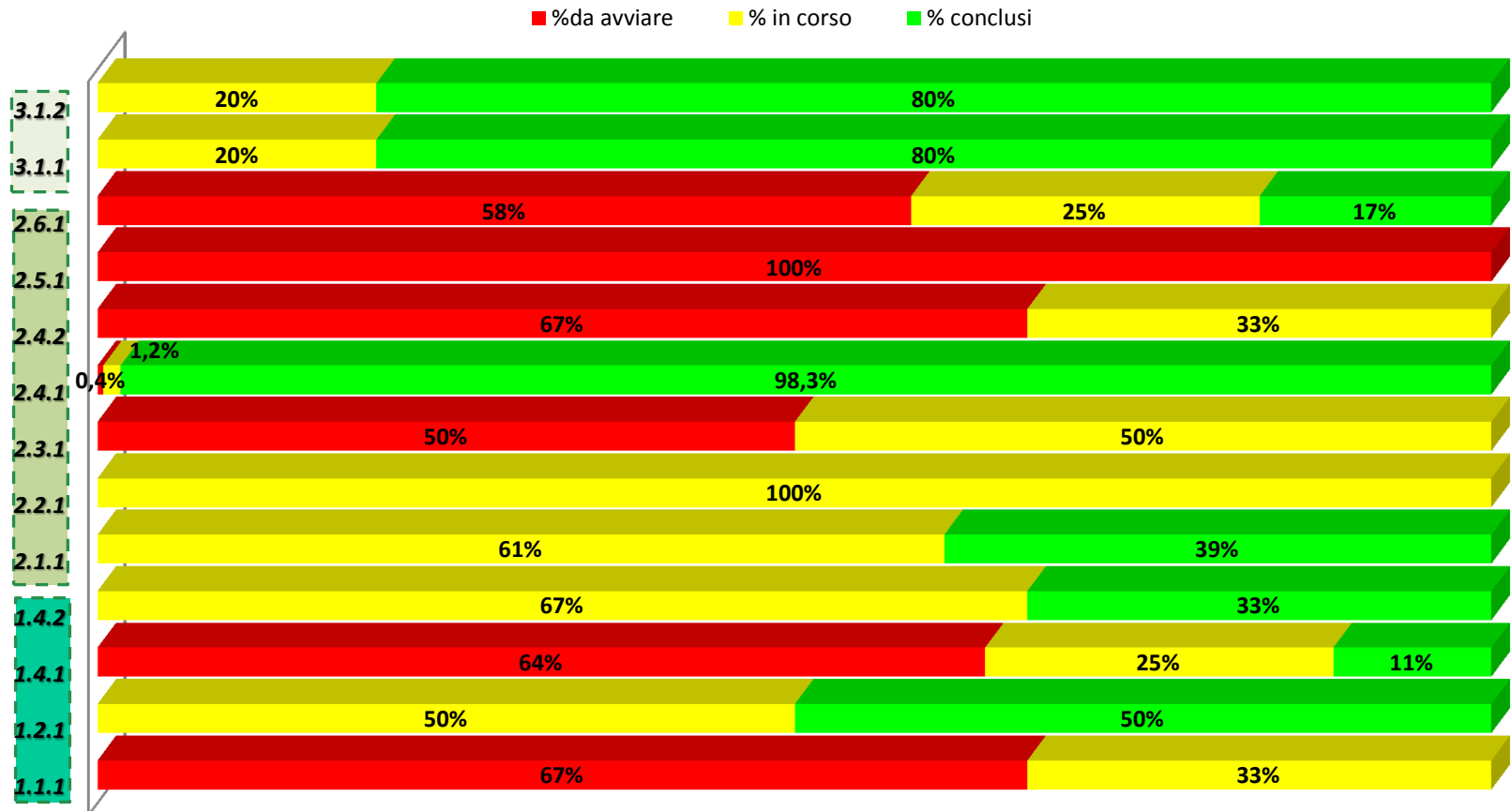





Avanzamento fisico degli 848 progetti



% avanzamento fisico delle singole linee di intervento (848)



Linee d'azione non avviate



Tra gli interventi conclusi cofinanziati dal FSC possiamo menzionare:

l'acquisto di 22 treni per il servizio regionale e suburbano (linee S),

le tangenziali sud di Bergamo e nord est di Varese,

il prolungamento della metropolitana milanese M2 fino ad Assago,

8 interventi per la riqualificazione fluviale nell'ambito dei Contratti di Fiume dei Bacini idrografici dell'Oloni e del Seveso,

la prima sperimentazione in Italia del Numero Unico di emergenza Europeo (NUE 112) nell'ambito della provincia di Varese, Como e Milano,

la residenza universitaria e le scuole primarie in comune di L'Aquila, a sostegno della ripresa didattica e accademica dopo l'evento calamitoso dell'aprile 2009,

l'ammodernamento delle dotazioni laboratoriali presso le istituzioni formative accreditate e gli istituti tecnici e professionali statali, per complessivi 709 progetti finanziati.



Tra gli interventi in corso di realizzazione si possono citare:

la realizzazione della banda larga in 707 comuni della Lombardia ,

la valorizzazione del corpo centrale, del belvedere e degli spazi esterni della Villa Reale di Monza, destinando i nuovi spazi anche per attività di alta rappresentanza anche legate all'Expo 2015,

la ristrutturazione dell'edificio "4" dell'ex Manifattura Tabacchi a Milano, da destinare a Polo Cine-audio-visuale, comprendente le scuole civiche del Comune e la Fondazione Cineteca italiana,

la creazione di una rete di ostelli attraverso la ristrutturazione di 28 immobili esistenti,

il potenziamento e l'integrazione delle reti di radiocomunicazione regionali dedicate alla gestione delle emergenze (polizia locale, 118, antincendio boschivo, protezione civile) e la realizzazione della centrale interforze della Regione integrata con l'esistente Sala operativa di Protezione Civile,

il programma di dottorato da attuare presso gruppi di ricerca della Fondazione Centro Europeo di Nanomedicina



PROGETTI IN MONITORAGGIO



Sintesi progetti in monitoraggio al 31/12/2012

ASSI	numero progetti	Linea di azione	Progetti per linea di azione	Valore totale Finanziamenti	Quota FAS	Alter fonti finanziarie
1	41	1.1.1	10	€ 587.819.604,44	€ 391.757.898,96	€ 196.061.705,48
		1.2.1	2			
		1.4.1	26			
		1.4.2	3			
2	768	2.1.1	28	€ 222.779.230,12	€ 120.861.479,48	€ 101.917.750,64
		2.3.1	2			
		2.4.1	723			
		2.4.2	1			
		2.5.1	2			
		2.6.1	12			
3	14	3.1.1	10	€ 2.927.619,53	€ 2.897.619,53	€ 30.000,00
		3.1.2	4			
TOTALI	823		823	€ 813.526.454,09	€ 515.516.997,97	€ 298.009.456,12



Ulteriori progetti non monitorati per i quali sono stati assunti impegni

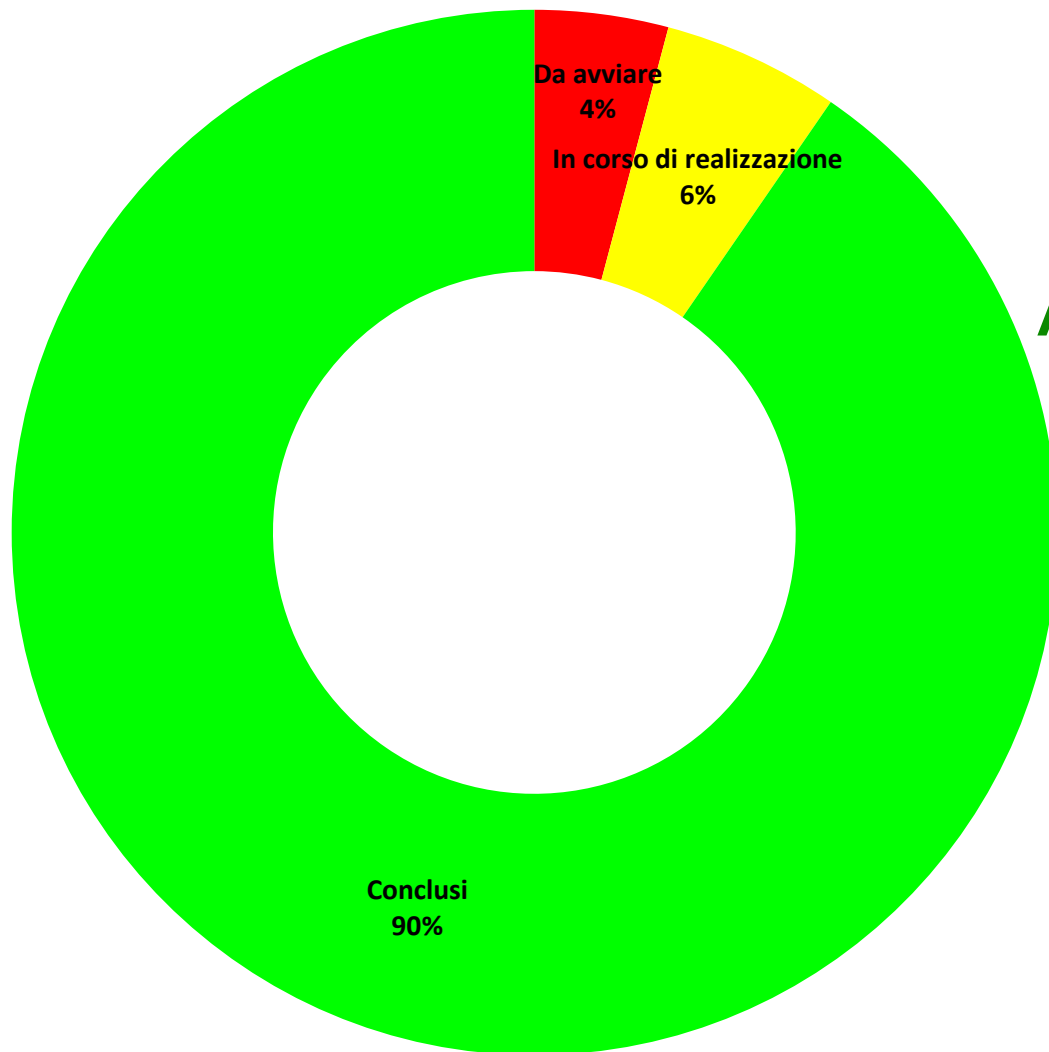
ASSI	numero progetti	Linea di azione	Progetti per linea di azione	Valore totale Finanziamenti	Quota FAS	Altre fonti finanziarie																				
1	20	1.1.1	2	€ 32.843.384,00	€ 21.679.308,28	€ 11.164.075,72																				
		1.4.1	18				2	4	2.2.1	1	€ 83.420.000,00	€ 17.400.000,00	€ 66.020.000,00	2.4.1	1	2.4.2	2	3	1	3.1.2	1	€ 151.250,00	€ 151.250,00	€ 0,00	TOTALI	25
2	4	2.2.1	1	€ 83.420.000,00	€ 17.400.000,00	€ 66.020.000,00																				
		2.4.1	1																							
		2.4.2	2																							
3	1	3.1.2	1	€ 151.250,00	€ 151.250,00	€ 0,00																				
TOTALI	25		25	€ 116.414.634,00	€ 39.230.558,28	€ 77.184.075,72																				



Avanzamento fisico dei progetti in monitoraggio

ASSI	numero progetti	Linea di azione	Progetti per linea di azione	Da avviare (*)	In corso di realizzazione (**)	Conclusi	Valore totale Finanziamenti	Quota FAS	Alter fonti finanziarie
1	41	1.1.1	10	6	4	0	587.819.604,44	391.757.898,96	196.061.705,48
		1.2.1	2	0	1	1			
		1.4.1	26	16	5	5			
		1.4.2	3	0	2	1			
2	768	2.1.1	28	0	17	11	222.779.230,12	120.861.479,48	101.917.750,64
		2.3.1	2	1	1	0			
		2.4.1	723	2	9	712			
		2.4.2	1	0	1	0			
		2.5.1	2	2	0	0			
		2.6.1	12	7	3	2			
3	14	3.1.1	10	0	2	8	2.927.619,53	2.897.619,53	30.000,00
		3.1.2	4	0	0	4			
TOTALI	823		823	34	45	744	813.526.454,09	515.516.997,97	298.009.456,12

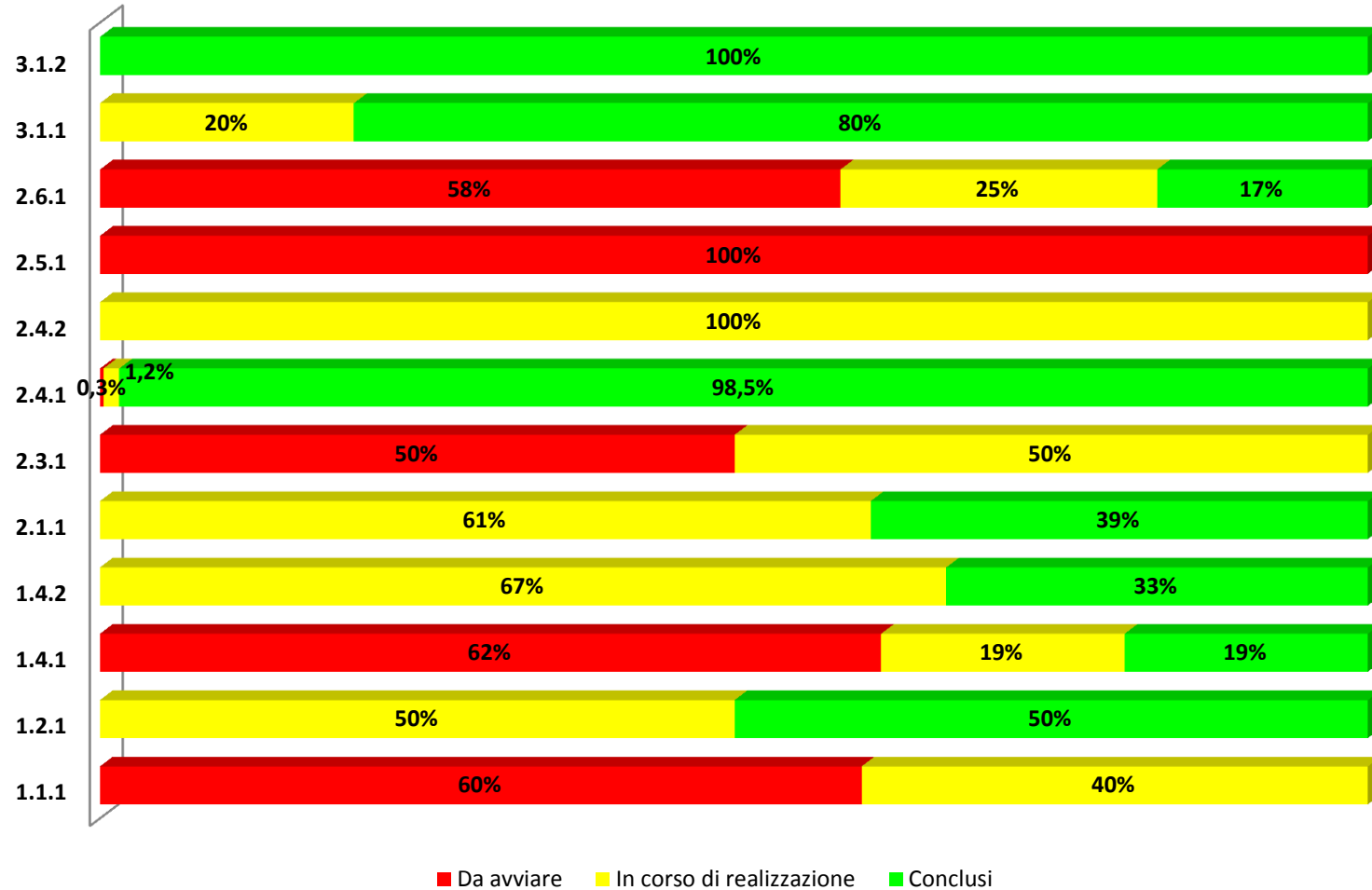




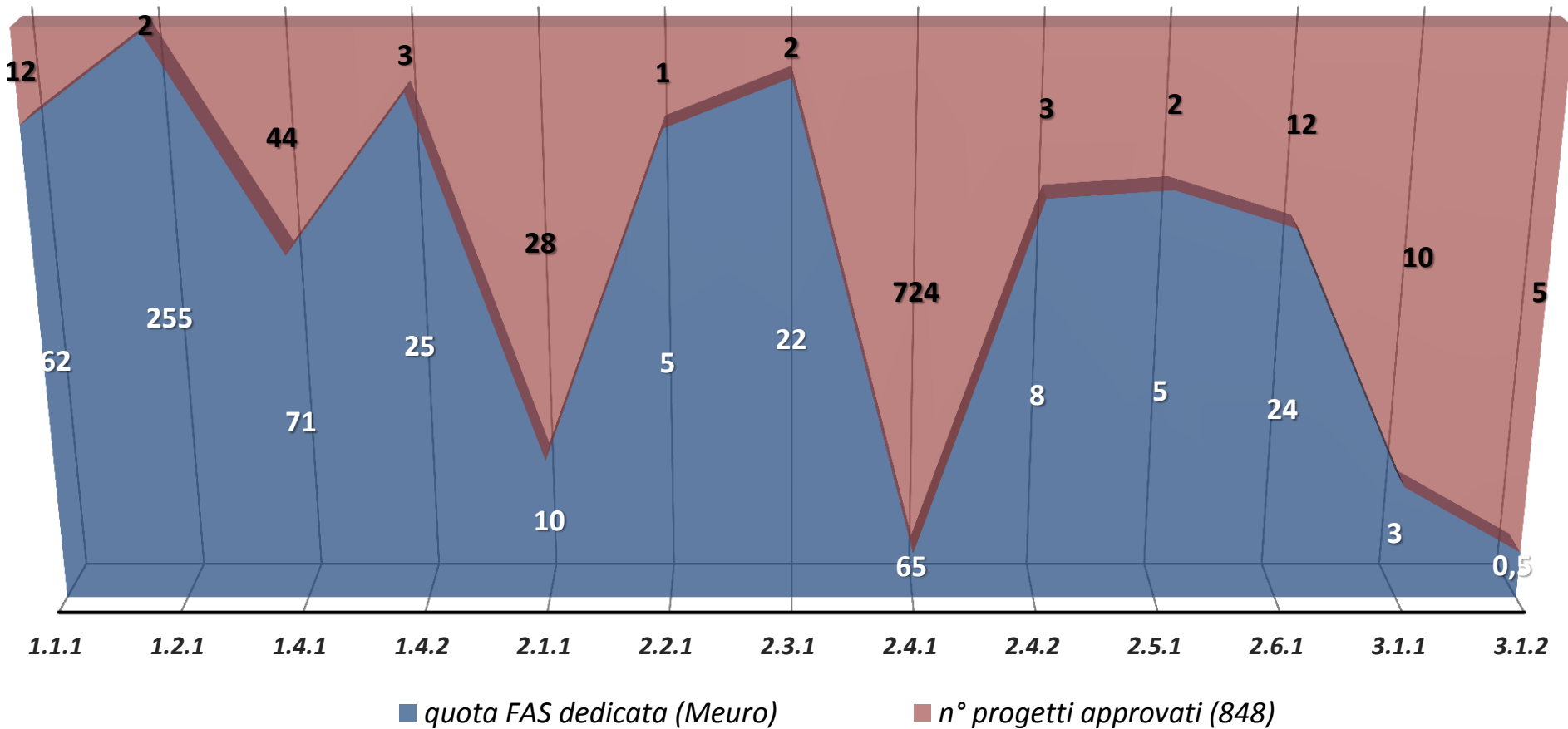
Avanzamento fisico degli 823 progetti



% avanzamento fisico delle singole linee di intervento (823)



Rapporto tra progetti approvati e dotazione finanziaria della linea



Avanzamento programma per tipo strumento

Avanzamento del Programma - Strumenti	Numero	Valore	
		Totale	di cui FAS
SAD avviati	28	€ 802.944.307,88	€ 506.531.447,19
APQ stipulati	2	€ 10.003.219,88	€ 8.406.624,45
Totale	30	€ 812.947.527,76	€ 514.938.071,64



AVANZAMENTO FINANZIARIO DEI PROGETTI

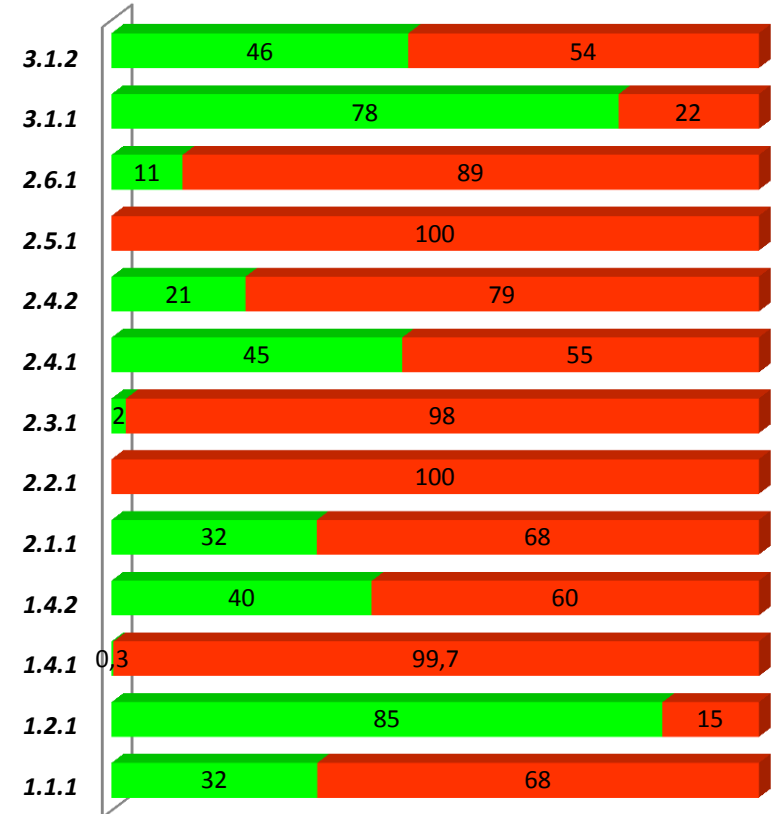
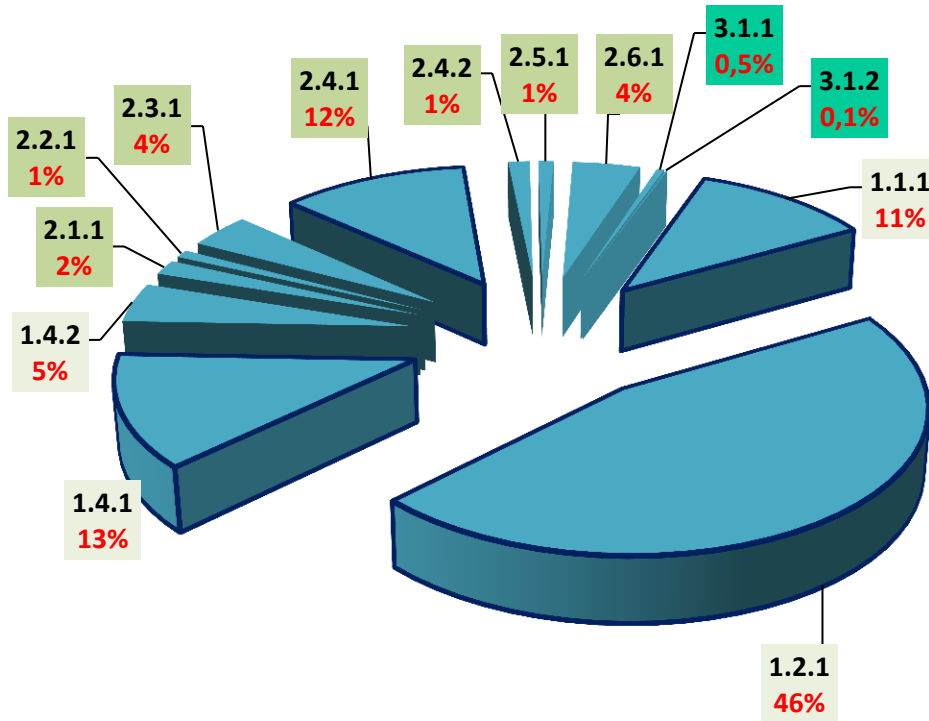


Avanzamento finanziario

ASSI	Linea di azione	Quota FAS		Risorse FAS spese		Investimenti complessivi		Economie
		€	% su totale impegni assunti	€	% spesa su impegni assunti	€	% su totale investimento complessivo	su risorse FAS €
1	1.1.1	62.371.999,99	11,24	19.830.000,00	31,79	236.453.336,12	25,42	0
	1.2.1	255.000.000,00	45,95	217.040.000,00	85,11	255.000.000,00	27,41	0
	1.4.1	71.065.207,25	12,81	221.934,64	0,31	103.736.121,62	11,15	0
	1.4.2	25.000.000,00	4,5	10.054.751,10	40,22	25.473.530,70	2,74	0
2	2.1.1	9.534.550,77	1,72	3.026.258,93	31,74	16.310.366,92	1,75	0
	2.2.1	5.000.000,00	0,9	0	0	5.000.000,00	0,54	0
	2.3.1	22.100.000,00	3,98	500.000,00	2,26	42.130.000,00	4,53	0
	2.4.1	65.061.828,71	11,72	29.196.754,34	44,88	166.273.922,46	17,88	578.926,13
	2.4.2	7.532.200,00	1,36	1.558.604,16	20,69	10.864.200,00	1,17	0
	2.5.1	5.402.900,00	0,97	0	0	12.315.000,00	1,32	0
	2.6.1	23.630.000,00	4,26	2.593.250,39	10,97	53.305.740,74	5,73	0
3	3.1.1	2.587.619,53	0,47	2.027.279,56	78,35	2.587.619,53	0,28	0,2
	3.1.2	461.250,00	0,08	310.000,00	45,86	491.250,00	0,05	0
	TOTALI	554.747.556,25	100	286.358.833,12	51,62	929.941.088,09	100	578.926,33



% ripartizione impegni sulle linee e relativo avanzamento spesa



■ % spesa su impegni assunti ■ % spesa da realizzare



Avanzamento finanziario per priorità QSN

Priorità	Numero Progetti	Totale Finanziamenti	Impegni	Pagamenti
1 - Miglioramento e valorizzazione delle risorse umane	723	€ 89.873.922,46	€ 64.772.957,68	€ 39.987.101,57
5 - Valorizzazione delle risorse naturali e culturali per l'attrattività per lo sviluppo	12	€ 53.305.740,74	€ 37.046.773,20	€ 2.593.250,39
6 - Reti e collegamenti per la mobilità	12	€ 484.653.336,12	€ 484.653.336,12	€ 350.597.974,43
10 - Governance, capacità istituzionali e mercati concorrenziali efficaci	14	€ 2.927.619,53	€ 2.927.619,33	€ 2.367.279,56
2 - Promozione, valorizzazione e diffusione della ricerca e dell'innovazione per la competitività	3	€ 50.974.200,00	€ 50.974.200,00	€ 22.058.604,16
7 - Competitività dei sistemi produttivi e occupazione	28	€ 16.310.366,92	€ 9.620.642,98	€ 5.507.365,95
4 - Inclusione sociale e servizi per la qualità della vita e l'attrattività territoriale	3	€ 25.473.530,70	€ 25.086.990,37	€ 10.054.751,10
3 - Energia e ambiente: uso sostenibile ed efficiente delle risorse per lo sviluppo	28	€ 90.007.737,62	€ 89.857.737,62	€ 401.181,85
Totale	823	€ 813.526.454,09	€ 764.940.257,30	€ 433.567.509,01



Avanzamento finanziario APQ

Codice e titolo APQ	Numero Progetti	Totale Finanziamenti	Impegni	Pagamenti
LO01 - APQ Interregionale per la realizzazione di un call center cd "laico" per la sperimentazione del NUE 112 presso le centrali operative del servizio sanitario emergenza urgenza di Varese, Ravenna e Palermo	1	1.786.540,33	1.400.000,00	1.400.000,00
LO10 - APQ Interregionale per la realizzazione della residenza universitaria e della scuola primaria nella città di L'Aquila	2	8.795.605,68	8.216.679,55	8.216.679,55
Totale: 2 APQ	3	€ 10.582.146,01	€ 9.616.679,55	€ 9.616.679,55



Tabella riepilogativa Azioni Cardine monitorate

ASSE	Linea di Azione	Numero Progetti	Valore totale Finanziamenti	Quote FAS
1	1.1.1	12	€ 236.453.336,12	€ 62.371.999,99
	1.2.1	2	€ 255.000.000,00	€ 255.000.000,00
	1.4.1	44	€ 103.736.121,62	€ 71.065.207,25
	1.4.2	3	€ 25.473.530,70	€ 25.000.000,00
Totale ASSE 1		61	€ 620.662.988,44	€ 413.437.207,24
2	2.3.1	2	€ 42.130.000,00	€ 22.100.000,00
	2.5.1	2	€ 12.315.000,00	€ 5.402.900,00
Totale ASSE 2		4	€ 54.445.000,00	€ 27.502.900,00
TOTALE COMPLESSIVO		65	€ 675.107.988,44	€ 440.940.107,24



Tabella Azioni Cardine del PAR FAS monitorate al 31/12/2012

ASSE	Linea di Azione	Numero Progetti	Valore totale Finanziamenti	Quote FAS
1	1.1.1	10	€ 229.653.336,12	€ 59.781.516,49
	1.2.1	2	€ 255.000.000,00	€ 255.000.000,00
	1.4.1	26	€ 77.692.737,62	€ 51.976.382,47
	1.4.2	3	€ 25.473.530,70	€ 25.000.000,00
Totale ASSE 1		41	€ 587.819.604,44	€ 391.757.898,96
2	2.3.1	2	€ 42.130.000,00	€ 22.100.000,00
	2.5.1	2	€ 12.315.000,00	€ 5.402.900,00
Totale ASSE 2		4	€ 54.445.000,00	€ 27.502.900,00
TOTALE		45	€ 642.264.604,44	€ 419.260.798,96

Tabella Azioni Cardine del PAR FAS non monitorate al 31/12/2012

ASSE	Linea di Azione	Numero Progetti	Valore totale Finanziamenti	Quote FAS
1	1.1.1	2	€ 6.800.000,00	€ 2.590.483,50
	1.4.1	18	€ 26.043.384,00	€ 19.088.824,78
Totale ASSE 1		20	€ 32.843.384,00	€ 21.679.308,28

TOTALE COMPLESSIVO

65

€ 675.107.988,44

€ 440.940.107,24



Monitoraggi trasmessi MEF-IGRUE

Certificazione delle spese e trasferimenti risorse

Da settembre 2011 Regione sta inviando bimestralmente i dati di monitoraggio al MEF-IGRUE, certificando una spesa a valere sul FAS al 31/12/2012 pari a **286,358 M.**

Il 27/7/2012 l'Autorità di Certificazione ha richiesto al MISE il trasferimento della 6° quota pari a **57,121 M.**

DOMANDE PAG.: 342.728,640,00
TRASFERIMENTI FAS: 285.607.200,00



PROGETTUALITÀ REALIZZATE E IN CORSO DI REALIZZAZIONE



SALVAGUARDIA E VALORIZZAZIONE DELLE RISORSE AMBIENTALI

Linea di azione 1.4.1



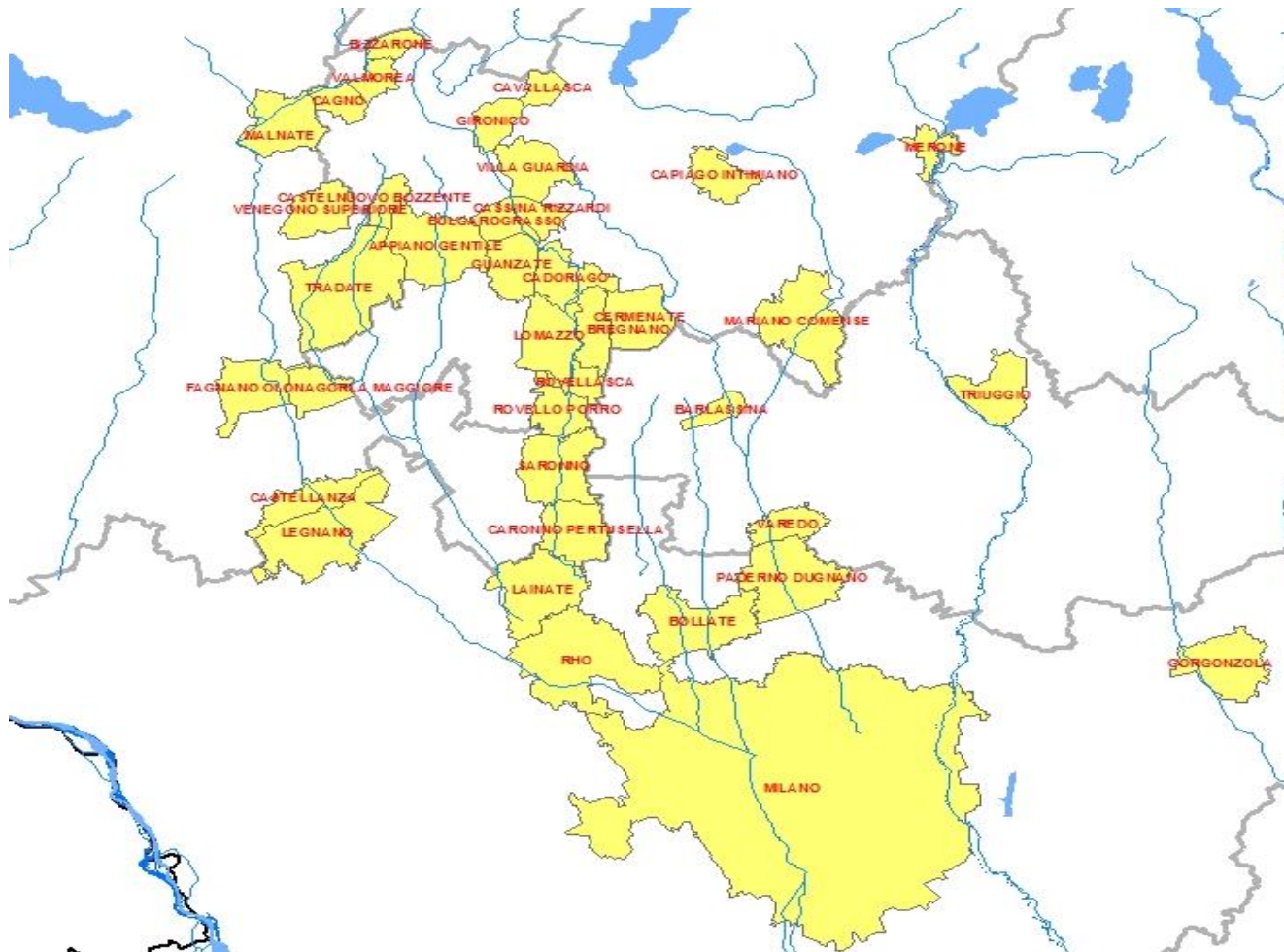
Interventi di riqualificazione fluviale


Si tratta complessivamente di **29 interventi di riqualificazione fluviale, rinverdimento delle sponde e di miglioramento della qualità delle acque di sfioro delle reti fognarie**, attuati nei bacini dei fiumi Lambro, Olona e Seveso.

I diversi interventi previsti nei bacini nel nord-Milano, e condivisi dagli Enti Locali, sono stati approvati nell'Atto integrativo dell'Accordo di Programma per la salvaguardia idraulica e la riqualificazione dei corsi d'acqua dell'area metropolitana milanese.



Interventi salvaguardia e valorizzazione corsi d'acqua



Comuni con Interventi finanziati 



Interventi di riqualificazione fluviale




Interventi di riqualificazione fluviale



Interventi di riqualificazione fluviale

PRIMA DELL'INTERVENTO



DOPO L'INTERVENTO



Interventi di difesa del suolo

Si tratta di **10 interventi di laminazione delle piene dei fiumi Olona, Bozzente, Lura, Seveso, Lambro e Trobbie**, a difesa dell'area metropolitana milanese e di 5 interventi di adeguamento del sistema di monitoraggio delle piene.

Gli interventi di laminazione delle piene sono necessari per accumulare parte delle acque di piena dei fiumi a monte dei centri abitati, in modo da **evitare i periodici allagamenti di Milano, Monza, Rho, Cologno Monzese**, etc. nonché di strade strategiche ed autostrade, di linee della metropolitana, etc. in previsione di EXPO 2015.



I 15 interventi hanno un costo complessivo di 76.308.000,00 €, di cui 47.625.715,50 € finanziati da Regione Lombardia tramite i fondi FAS 2007-2013 e 28.682.284,50 € a valere su fondi statali già in possesso di Regione. Attualmente 7 interventi sono stati avviati mentre gli altri 8 sono in fase di progettazione avanzata.



VALORIZZAZIONE PATRIMONIO TURISTICO E CULTURALE ANCHE IN FUNZIONE DI EXPO

Linea di azione 2.6.1

Linea di azione 2.1.1



Restauro e valorizzazione della Villa Reale di Monza

La Reggia di Monza e il Parco in cui è inserita possono diventare un riferimento culturale riconosciuto in tutta Italia e nel mondo e la prima grande occasione sarà l'Expo 2015.

Sono in corso diversi interventi per il recupero e la valorizzazione della Villa Reale. In particolare con il contributo dei fondi FAS, pari a 12 M€, si prevede di intervenire nel Corpo centrale (piano terra, primo e secondo piano nobile, belvedere, per un totale di 8.300 metri quadrati), che rappresenta la porzione di maggior pregio artistico e architettonico, nella porzione dell'Ala Nord (720 metri quadrati) e nella Corte centrale (4.850 metri quadrati).



Restauro e valorizzazione della Villa Reale di Monza

Gli interventi interessano il corpo centrale (piano terra, primo e secondo piano nobile, belvedere) che rappresenta la porzione di maggior pregio artistico e architettonico, l'ala nord e la corte centrale, per complessivi 16.870 mq.

Gli spazi situati al piano terra del corpo centrale della Villa ospiteranno i servizi per l'accoglienza del pubblico, il servizio di ristorazione e i laboratori espositivo-artigianali.

I piani primo e secondo nobile saranno adibiti a spazi espositivi per eventi, mostre e attività istituzionali.

Il piano belvedere sarà destinato a spazio espositivo/polifunzionale.

La corte esterna, invece, potrà ospitare eventi, concerti e mostre all'aperto.

L'apertura al pubblico è prevista per l'estate del 2014.



Il progetto di potenziamento della rete degli ostelli di Lombardia

Con i finanziamenti regionali (13 milioni di euro) e i Fondi FAS (10 milioni di euro) messi a disposizione dal bando di luglio 2009 sono stati finanziati 57 interventi che consentiranno, entro il 2014, di portare a oltre 80 gli ostelli in Lombardia.

I singoli beneficiari hanno messo a disposizione proprie risorse quantificabili in oltre 20 milioni di euro.

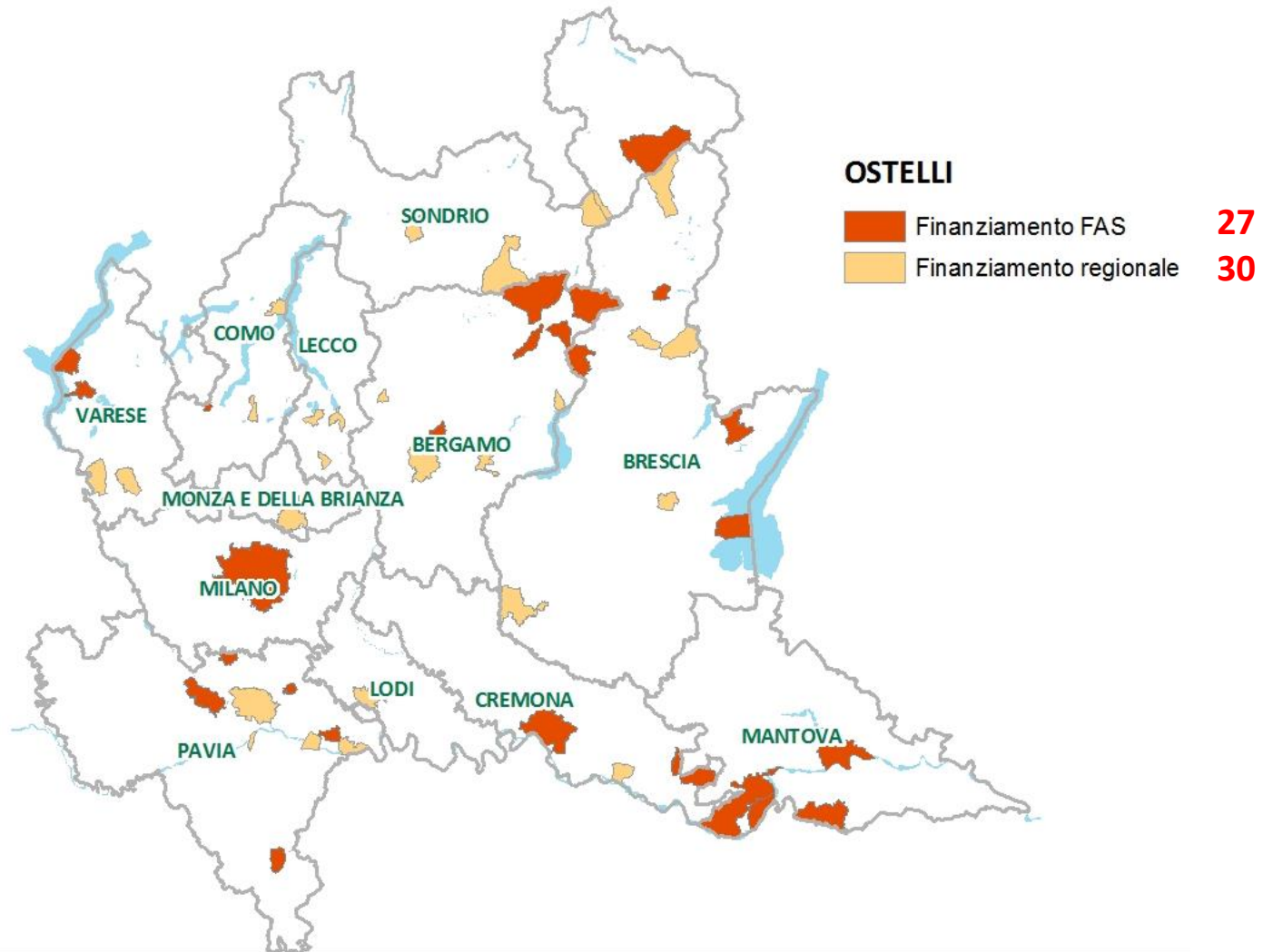
Per la gestione delle strutture saranno interessati prevalentemente giovani di età compresa tra i 16 e i 30 anni.

Nel corso del 2013 si prevede di inaugurare 14 ostelli creando una rete di oltre 60 strutture concluse.

Contestualmente sono in crescita i posti letto disponibili: gli attuali 2.400 diverranno circa 3.000 a conclusione di tutti i progetti in corso.



Localizzazione investimenti per lo sviluppo della rete



Sviluppo della rete degli ostelli

Ci si è proposti di valorizzare laghi, fiumi e vie navigabili e di favorire lo sviluppo di progetti tematici finalizzati ad attrarre nuovi flussi visitatori, in relazione a prodotti di eccellenza o a forte potenziale turistico (città culturali, località di villeggiatura, percorsi caratteristici come le strade dei vini e dei sapori, terme, turismo d'affari e congressuale, grandi eventi, cicloturismo, etc).



Sono state, inoltre, previste azioni di sistema finalizzate a realizzare una mappatura dinamica degli ostelli e delle loro caratteristiche, la realizzazione di un'immagine coordinata degli ostelli e a realizzare una campagna di comunicazione prevalentemente su web, unitamente alla realizzazione di un sito dedicato (www.hostellombardia.net).



STRUMENTI DIDATTICI PER LO SVILUPPO DEL CAPITALE UMANO

Linea di azione 2.4.1



Potenziamento dotazioni laboratoriali delle istituzioni scolastiche e formative

Aumento della qualità dei percorsi di istruzione e formazione professionale di secondo ciclo, mirati allo sviluppo della persona e al successo formativo, adeguati alla domanda delle famiglie e alle caratteristiche specifiche dei soggetti coinvolti.

Favorire un'offerta formativa di qualità incentivando interventi di ammodernamento delle dotazioni laboratoriali al fine di migliorare l'efficacia e l'efficienza del processo di apprendimento e di insegnamento, con l'obiettivo di facilitare l'inserimento e la permanenza attiva nel mondo del lavoro.

Interventi realizzati (al 31 dicembre 2012)

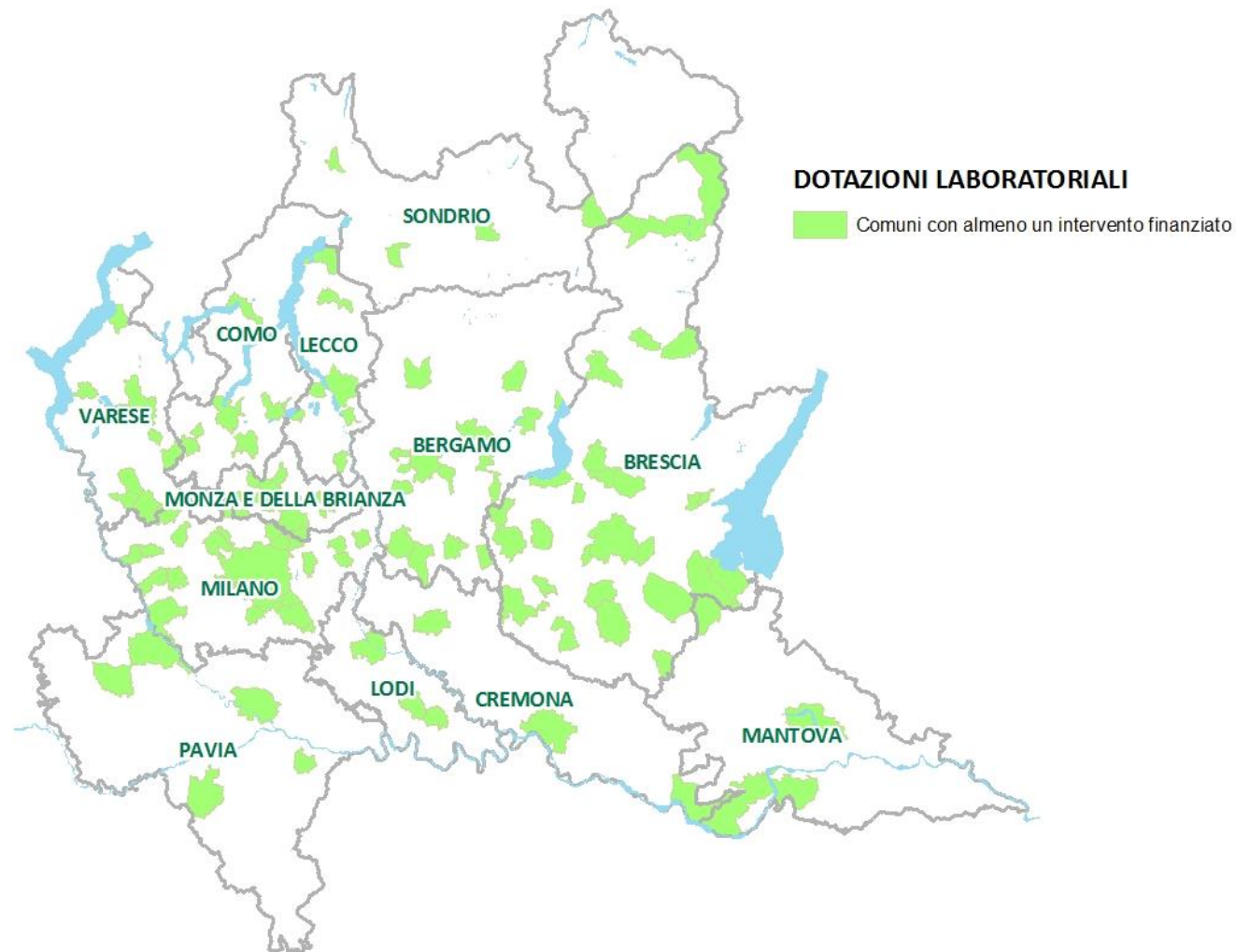
Complessivamente **709** laboratori ammodernati:
165 in Istituzioni statali e **544** in Istituzioni formative.

Risorse FAS utilizzate

Sono stati stanziati **€ 20,7 milioni** che hanno consentito un investimento pari a € 27,5 milioni



Potenziamento dotazioni laboratoriali delle istituzioni



Potenziamento dotazioni laboratoriali delle istituzioni scolastiche e formative

Tipologie laboratori ammodernati	n° progetti	%
Agraria	11	1,55
Chimica/Fisica	3	0,42
Cucina (pasticceria, sala bar, panetteria, ristorazione, ecc.)	78	11
Elettrico/elettronico	68	9,59
Estetica/Acconciatura	75	10,58
Falegnameria	8	1,13
Forniture varie	53	7,48
Informatica (Automazione, disegno, grafica, ecc.)	289	40,76
Meccanica	107	15,09
Sartoria	11	1,55
Turistico	6	0,85



Le prossime attività

Nella seconda metà dell'anno 2013 le principali attività riguarderanno:

revisione del programma a seguito degli eventuali tagli di natura finanziaria;

ulteriore implementazione del sistema di controllo;

aggiornamento e revisione del Manuale sistema GeC;

costante attività di valutazione sull'avanzamento fisico e finanziario dei progetti nonché sugli indicatori e sui risultati raggiunti.



Grazie per la vostra attenzione

Pietro Buonanno

Responsabile della Programmazione e Attuazione del PAR Fondo Sviluppo e Coesione 2007-2013

E-mail: pietro_buonanno@regione.lombardia.it







